

已发布: 01-十一月-2013

座椅 - 前座跟踪 车辆未配备: 电动座椅 拆卸和安装

拆卸

注意:



各说明中可能会出现某些差异, 但基本信息始终是正确的。



本程序中的拆除步骤可能包含安装细节。




图示为右侧, 左侧与之类似。



前排座椅导轨是不可维修部件。 它们作为前座垫骨架总成的一部分提供。

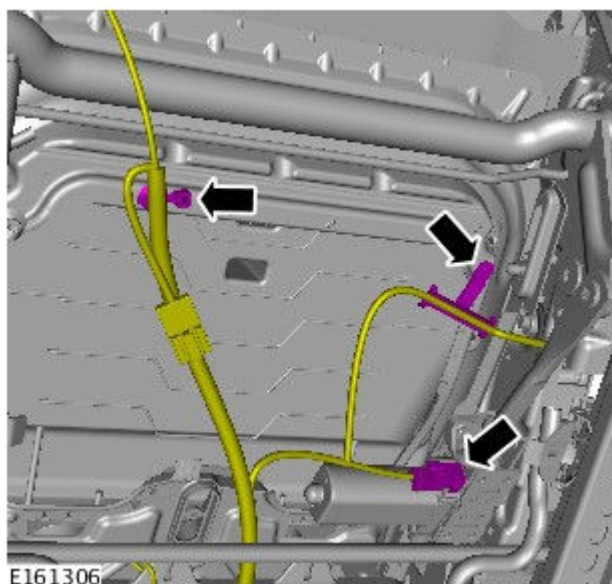
1. 参阅: [驾驶员座垫 - 车辆未配备: 电动座椅](#) (501-10 座椅, 拆卸和安装)。

2.

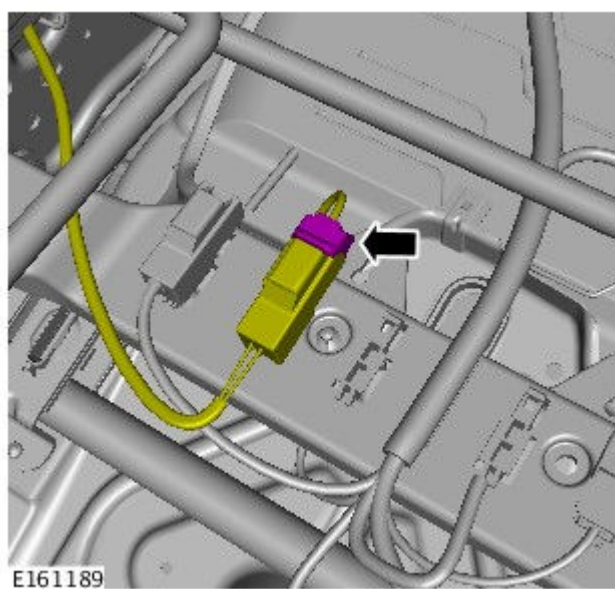


E161135


3.



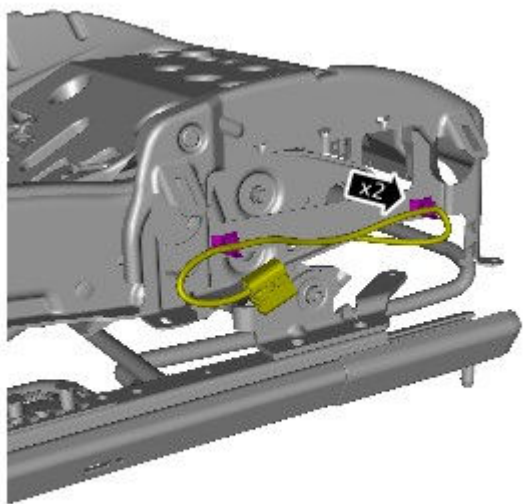
4.



5. 扭矩: 40 Nm

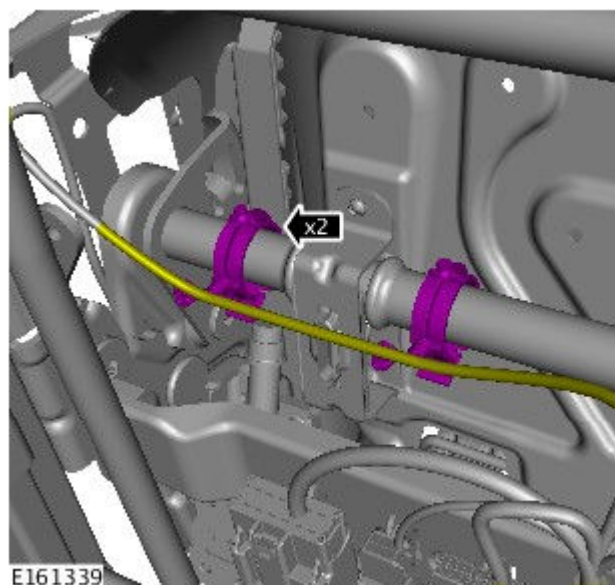


6.



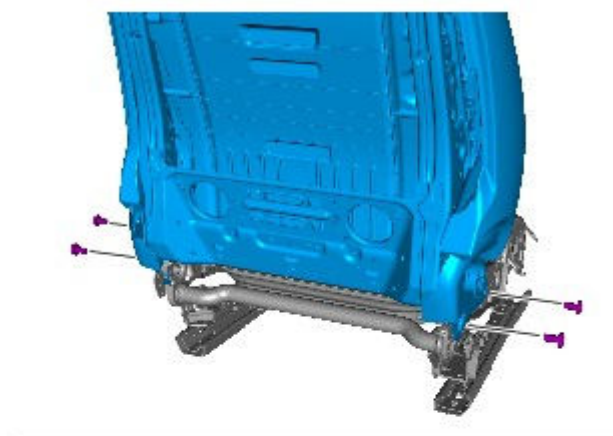
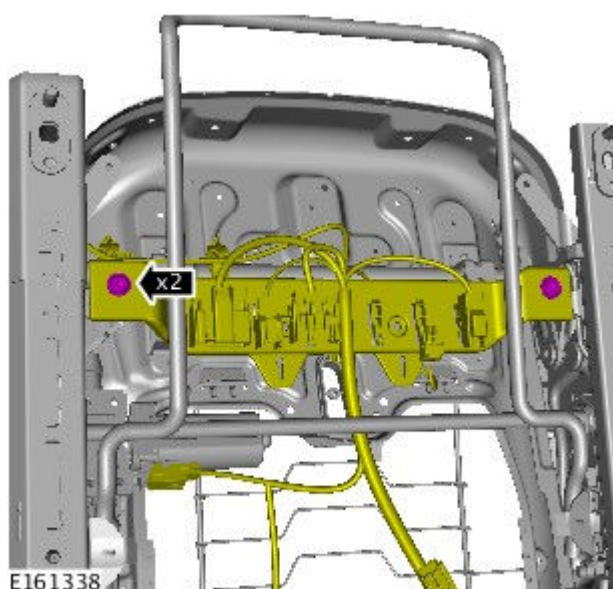
E161337

7.



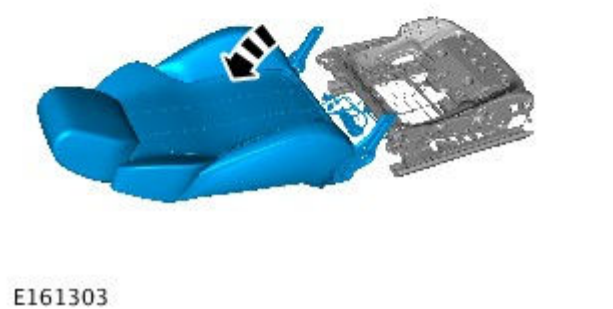
E161339

8. 扭矩: 9 Nm




9.  小心： 确保在此操作期间不损坏接线线束和电气接头。

扭矩: 50 Nm



10.



E161344

安装

1. 反向操作拆除步骤即可安装。